

Aşağıdaki tabloda BIST 30 şirketlerinin son üç aylık yabancı takas oranlarını, oran değişimlerini, bu dönemki en düşük ve en yüksek yabancı takas oranlarını ve ilgili tarihlere dair fiyatlar ile yabancı yatırımcıların son dönem aktivitelerini görebilirsiniz.

Tablodaki verilere baktığımızda, yüksek yabancı takas oranına karşın GUBRF, THYAO, DOHOL, TTKOM ve FROTO hisselerinde son dönemde yabancıların pozisyon azaltması, GARAN ve ASELS hisselerinde ise pozisyon artışı dikkat çekiyor.

XU030 Yabancı Takas Oranları (YTO), Son 3 Ay

06 Ağustos 2021 Cuma işlemleri sonucu oluşan,
10 Ağustos 2021 Salı takas verileri kullanılmıştır.

Kod	Son Fiyat	Son Yab. Tks. Oranı	Δ (Oran, bp)			Son 3 Ay En Yüksek / En Düşük Yabancı Takas Oranı(YTO)	Δ (Oran, bp)	Tks.Tarihi ve YTO Eğilimi	Fiyat (T-2)	Δ (Fiyat,%)	Yabancı Aksiyonu		
			1 hafta	1 ay	3 ay								
TCELL	15.35	84.73	-5	-18	367	En Düşük En Yüksek	81.06 84.98	367 -25	10/05/2021 12/07/2021	▼	14.40 15.53	6.6 -1.1	Son Dönemde Satıcılar
KCHOL	20.70	67.87	-9	98	186	En Düşük En Yüksek	65.38 68.12	250 -24	31/05/2021 02/08/2021	▼	18.21 20.60	13.7 0.5	Dengeli
FROTO	173.50	66.82	-99	-139	-71	En Düşük En Yüksek	66.82 69.02	0 -220	10/08/2021 11/06/2021	▲	177.30 181.50	-2.1 -4.4	Son Dönemde Satıcılar
SAHOL	9.72	58.73	90	211	-16	En Düşük En Yüksek	55.71 59.24	302 -51	25/06/2021 14/05/2021	▲	9.28 8.36	4.7 16.3	Son Dönemde Alıcılar
BIMAS	64.60	56.71	-4	10	46	En Düşük En Yüksek	54.92 56.85	179 -14	31/05/2021 05/08/2021	▼	60.45 64.10	6.9 0.8	Dengeli
GARAN	9.14	56.06	310	114	680	En Düşük En Yüksek	49.25 56.06	680 0	10/05/2021 10/08/2021	▲	7.39 9.23	23.7 -1.0	Dengeli
AKBNK	5.41	53.88	34	-4	259	En Düşük En Yüksek	51.28 54.22	259 -35	10/05/2021 09/08/2021	▼	5.00 5.52	8.2 -2.0	Dengeli
TAVHL	22.80	49.66	-41	-89	-99	En Düşük En Yüksek	49.13 51.54	53 -187	14/06/2021 01/07/2021	▼	26.34 24.02	-13.4 -5.1	Son Dönemde Satıcılar
ARCLK	33.06	49.53	-163	-68	-884	En Düşük En Yüksek	46.49 58.37	304 -884	28/06/2021 10/05/2021	▲	29.14 32.76	13.5 0.9	Son Dönemde Satıcılar
TTKOM	6.73	40.97	-74	-340	-207	En Düşük En Yüksek	40.97 46.87	0 -590	10/08/2021 21/06/2021	▲	6.66 6.91	1.1 -2.6	Son Dönemde Satıcılar
EREGL	20.52	36.12	-9	65	81	En Düşük En Yüksek	34.79 36.36	134 -24	24/05/2021 02/08/2021	▼	18.57 20.00	10.5 2.6	Dengeli
TUPRS	98.10	34.72	-55	-103	-215	En Düşük En Yüksek	34.61 37.51	11 -279	31/05/2021 14/05/2021	▲	96.80 98.60	1.3 -0.5	Satıcılar
ISCTR	5.39	33.92	29	11	17	En Düşük En Yüksek	32.64 34.51	128 -59	24/05/2021 17/06/2021	▼	5.18 5.33	4.1 1.1	Son Dönemde Alıcılar
ASELS	15.82	32.46	192	394	359	En Düşük En Yüksek	28.23 32.46	424 0	26/07/2021 10/08/2021	▲	14.46 15.97	9.4 -0.9	Son Dönemde Alıcılar
PGSUS	71.70	28.12	-55	-168	-373	En Düşük En Yüksek	27.80 33.16	32 -504	06/08/2021 11/06/2021	▲	67.55 83.20	6.1 -13.8	Yoğun Satıcılar
DOHOL	2.69	27.71	-54	-142	-138	En Düşük En Yüksek	27.71 31.36	0 -365	10/08/2021 25/05/2021	▲	2.69 3.17	0.0 -15.1	Son Dönemde Satıcılar
KOZAL	106.40	27.58	-24	-51	364	En Düşük En Yüksek	23.94 29.57	364 -199	10/05/2021 29/07/2021	▼	122.50 104.80	-13.1 1.5	Son Dönemde Satıcılar
SISE	8.18	26.93	23	-140	130	En Düşük En Yüksek	25.62 29.31	130 -238	10/05/2021 18/06/2021	▼	7.45 8.12	9.7 0.7	Dengeli
KRDMD	7.97	26.35	-55	68	-534	En Düşük En Yüksek	24.60 34.59	175 -824	27/07/2021 26/05/2021	▲	7.26 8.03	9.8 -0.7	Dengeli
EKGYO	1.86	23.69	-78	47	137	En Düşük En Yüksek	22.21 26.91	148 -322	14/05/2021 23/06/2021	▼	1.86 2.13	0.0 -12.7	Dengeli
KOZAA	13.58	23.52	-42	65	-500	En Düşük En Yüksek	22.55 28.62	97 -511	07/07/2021 14/05/2021	▲	13.67 15.33	-0.7 -11.4	Dengeli
PETKM	5.86	22.40	13	-226	-601	En Düşük En Yüksek	22.15 28.41	26 -601	05/08/2021 10/05/2021	▲	5.64 6.90	3.9 -15.1	Dengeli
THYAO	12.79	21.75	-152	-233	-819	En Düşük En Yüksek	21.75 29.95	0 -819	10/08/2021 10/05/2021	▲	12.83 12.93	-0.3 -1.1	Dengeli
TKFEN	14.69	20.73	21	-168	-407	En Düşük En Yüksek	20.40 25.00	32 -427	05/08/2021 17/05/2021	▲	14.23 15.71	3.2 -6.5	Dengeli
YKBNK	2.44	12.04	45	-2	-264	En Düşük En Yüksek	11.07 15.10	97 -306	30/07/2021 24/05/2021	▲	2.26 2.19	8.0 11.4	Son Dönemde Alıcılar
VESTL	29.60	11.73	-18	-42	19	En Düşük En Yüksek	11.11 12.31	62 -58	03/06/2021 27/07/2021	▼	28.74 29.76	3.0 -0.6	Son Dönemde Satıcılar
GUBRF	53.25	6.73	-42	-53	-260	En Düşük En Yüksek	6.73 10.02	0 -329	10/08/2021 26/05/2021	▲	52.90 64.80	0.7 -17.8	Son Dönemde Satıcılar
SASA	29.10	5.13	-17	19	32	En Düşük En Yüksek	4.39 6.44	74 -131	22/06/2021 24/06/2021	▼	32.22 32.12	-9.7 -9.4	Son Dönemde Satıcılar
VAKBN	3.51	3.95	14	-53	-28	En Düşük En Yüksek	3.62 4.85	33 -90	30/07/2021 28/06/2021	▲	3.40 3.67	3.2 -4.4	Dengeli

- * Yabancıların görece daha çok tercih ettikleri (yabancı takas oranı yüksek) hisseler
- * Yabancıların görece daha az tercih ettikleri (yabancı takas oranı düşük) hisseler

BIST 100 Şirketlerinin periyodik yabancı takas oranı değişimleri

Aşağıdaki tabloda BIST 100 şirketlerinin son bir hafta, iki hafta, bir ay, üç ay ve altı aylık dönemlerde yabancı takas oranlarındaki değişimleri takası en çok artan ve azalan ilk on şirket bazında görebilirsiniz.


GARAN ve ASELS son 3 Aylık dönemde yabancı takas oranında devam eden düzenli artış ile ;KORDS ise son 3 Aylık dönemde yabancı takas oranında devam eden düzenli azalış ile dikkat çekmektedir.

YABANCI TAKAS ORANI EN ÇOK ARTAN İLK 10 HİSSE (BIST - 100, bp)

	Haftalık	2 Haftalık	Aylık	3 Aylık	6 Aylık
1	TOASO 588 bp	TOASO 584 bp	ASELS 394 bp	ISMEN 702 bp	TCELL 730 bp
2	GARAN 310 bp	ASELS 396 bp	TOASO 258 bp	GARAN 680 bp	ISMEN 728 bp
3	ASELS 192 bp	GARAN 281 bp	SAHOL 211 bp	AKSA 507 bp	NUHCM 595 bp
4	ODAS 127 bp	SAHOL 204 bp	CCOLA 201 bp	ENJSA 396 bp	EREGL 395 bp
5	ALARK 120 bp	KRDMD 175 bp	GARAN 114 bp	TSKB 378 bp	ULKER 383 bp
6	CCOLA 116 bp	CCOLA 163 bp	KCHOL 98 bp	TCELL 367 bp	JANTS 206 bp
7	NETAS 93 bp	ALARK 100 bp	ALARK 91 bp	KOZAL 364 bp	KOZAL 190 bp
8	SAHOL 90 bp	ISCTR 93 bp	KRDMD 68 bp	ASELS 359 bp	MPARK 186 bp
9	ALBRK 76 bp	EGEEN 84 bp	VERUS 66 bp	SOKM 354 bp	AKSA 184 bp
10	TSKB 67 bp	VERUS 82 bp	EREGL 65 bp	HEKTS 308 bp	CEMTS 164 bp

Haftalık Yabancı Takas Değişimleri

-1600 -800 0 800 1600

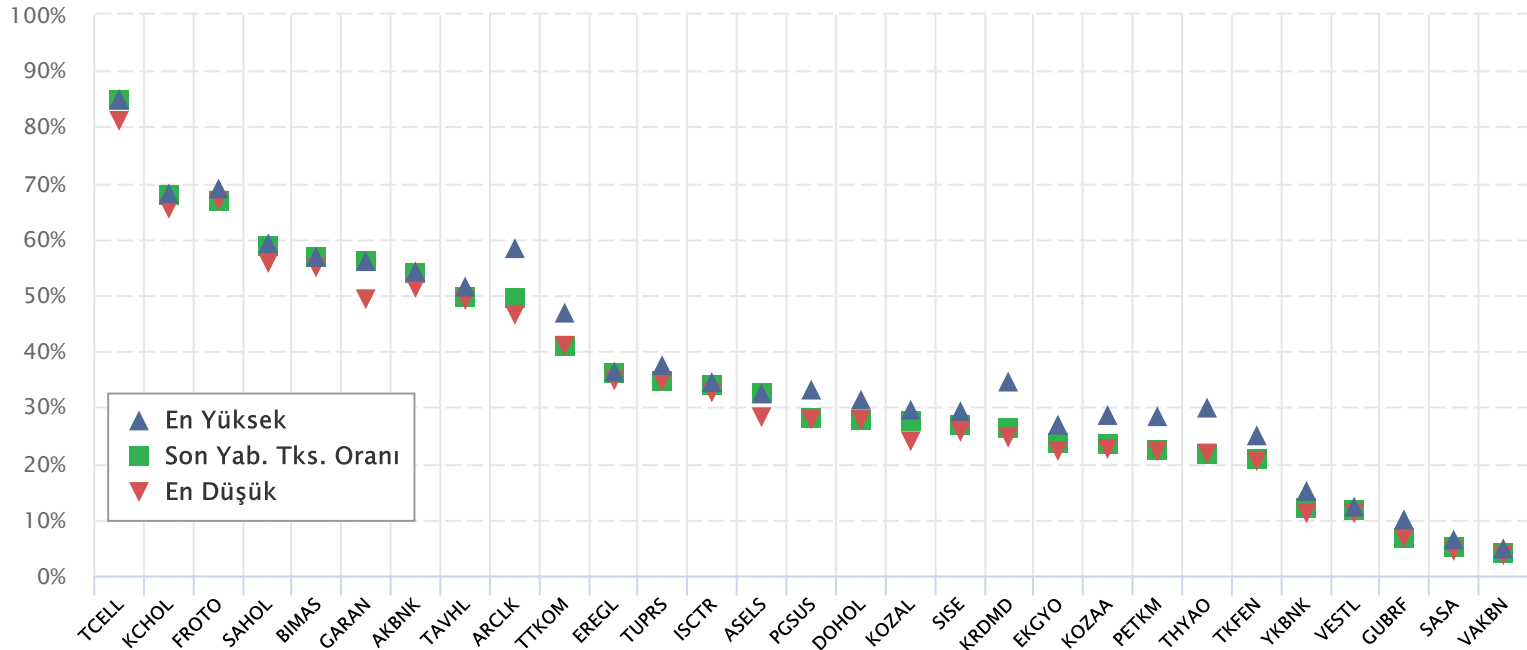


YABANCI TAKAS ORANI EN ÇOK AZALAN İLK 10 HİSSE (BIST - 100, bp)

	Haftalık	2 Haftalık	Aylık	3 Aylık	6 Aylık
1	GLYHO -266 bp	GLYHO -285 bp	TTKOM -340 bp	ARCLK -884 bp	KOZAA -1,657 bp
2	ARCLK -163 bp	ARCLK -206 bp	GLYHO -274 bp	THYAO -819 bp	TRGYO -1,352 bp
3	THYAO -152 bp	TTKOM -205 bp	THYAO -233 bp	PETKM -601 bp	EKGYO -1,281 bp
4	GSRAY -130 bp	DOHOL -202 bp	PETKM -226 bp	KRDMD -534 bp	TOASO -1,230 bp
5	KORDS -119 bp	PETKM -172 bp	KORDS -186 bp	KOZAA -500 bp	BRISA -1,166 bp
6	FROTO -99 bp	KORDS -170 bp	TRGYO -169 bp	VESBE -450 bp	ISCTR -1,011 bp
7	BRISA -95 bp	KOZAL -151 bp	TKFEN -168 bp	CIMSA -431 bp	ALKIM -1,008 bp
8	EKGYO -78 bp	TRGYO -128 bp	PGSUS -168 bp	KORDS -429 bp	YKBNK -905 bp
9	TTKOM -74 bp	BRISA -127 bp	CIMSA -166 bp	TKFEN -407 bp	ARCLK -905 bp
10	CEMTS -70 bp	FROTO -123 bp	BRISA -163 bp	PGSUS -373 bp	DOAS -893 bp

BIST 30 Şirketlerinin Son 3 Aylık Yabancı Takas Oranları

Aşağıdaki tabloda, BIST 30 şirketlerinin cari yabancı takas oranlarının son üç aylık dönemde gördükleri en yüksek ve en düşük yabancı takas oranlarına olan konumunu görebilirsiniz. Tablo, cari yabancı takas oranı en yüksek hisseden en düşük hisseye doğru sıralanmıştır.



Kaynak: Finnet, Matriks, HLY Yatırım Danışmanlığı ve Bireysel Portföy Yönetimi



BIST 30 Yabancı Takas Oranı

Grafikteki verilere göre son iki yılda;

BIST 30 Endeksi Yabancı Takas Oranı 10/08/2021 tarihinde %42.96, minimum Yabancı Takas Oranı 14/04/2021 tarihinde %40.19, maksimum Yabancı Takas Oranı ise 16/08/2019 tarihinde %62.91 olarak gerçekleşmiştir.



Not: BIST 30 Yabancı Takas Oranı, endeks kapsamındaki şirketlerin endeks ağırlıkları ve yabancı takas oranları esas alınarak hesaplanmış olup Takasbank tarafından açıklanan yabancı takas oranından farklılık göstermektedir.

Kaynak: Finnet, Matriks, HLY Yatırım Danışmanlığı ve Bireysel Portföy Yönetimi



HalkYatirimMenkulDegerlerA.S



company/halk-yatirim-menkul-degerler



halkyatirim

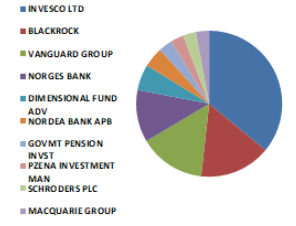


halkyatirim

BIST 30 - İlk 10 Yabancı Hissedar Pozisyonu

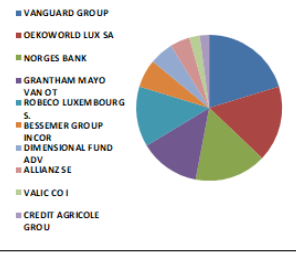
AKBNK TI

AKBNK TI - İlk 10 Yabancı Ortak	Pozisyon	Pozisyon Değişimi	Piyasa Değeri	Hisse Oranı	Bildirim Tarihi	Ülke
INVESCO LTD	244,221,214	0	4,112,685,281	4.70%	9.08.2021	United States
BLACKROCK	107,033,737	1,362,078	1,802,448,147	2.06%	9.08.2021	United States
VANGUARD GROUP	99,893,379	-460,337	1,682,204,518	1.92%	30.06.2021	United States
NORGES BANK	78,344,376	78,344,376	1,319,319,304	1.51%	31.12.2020	Norway
DIMENSIONAL FUND ADV	39,208,085	6,113,764	660,264,157	0.75%	9.08.2021	United States
NORDEA BANK APB	30,183,322	-6,620,376	508,287,147	0.58%	30.06.2021	Sweden
GOVMT PENSION INVST	21,055,558	-2,965,270	354,575,600	0.40%	31.03.2021	Japan
PZENA INVESTMENT MAN	19,894,282	3,350,088	335,019,712	0.38%	30.06.2021	United States
SCHRODERS PLC	19,887,879	19,887,879	334,911,885	0.38%	31.01.2021	United Kingdom
MACQUARIE GROUP	19,760,238	-160,862	332,762,411	0.38%	28.05.2021	Australia



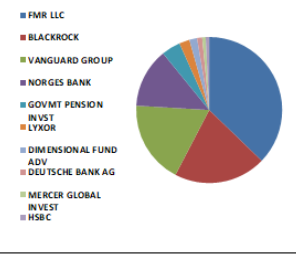
ARCLK TI

ARCLK TI - İlk 10 Yabancı Ortak	Pozisyon	Pozisyon Değişimi	Piyasa Değeri	Hisse Oranı	Bildirim Tarihi	Ülke
VANGUARD GROUP	5,968,442	-69,799	100,508,564	0.88%	30.06.2021	United States
OEKOWORLD LUX SA	4,900,000	200,000	82,516,001	0.73%	30.04.2021	Luxembourg
NORGES BANK	4,635,367	4,635,367	78,059,581	0.69%	31.12.2020	Norway
GRANTHAM MAYO VAN OT	3,908,952	2,785,376	65,826,752	0.58%	31.05.2021	United States
ROBECO LUXEMBOURG S.	3,900,391	0	65,682,585	0.58%	30.06.2021	Luxembourg
BESSEMER GROUP INCOR	1,843,327	307,221	31,041,627	0.27%	30.04.2021	United States
DIMENSIONAL FUND ADV	1,578,518	-182,716	26,582,243	0.23%	9.08.2021	United States
ALLIANZ SE	1,312,894	618,933	22,109,135	0.19%	9.08.2021	Germany
VALIC CO I	647,657	-29,426	10,906,544	0.10%	30.06.2021	United States
CREDIT AGRICOLE GROU	594,687	63,977	10,014,529	0.09%	30.07.2021	France



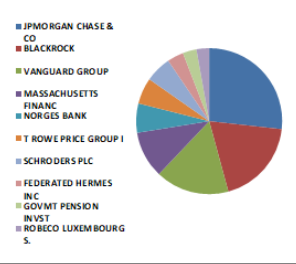
ASELS TI

ASELS TI - İlk 10 Yabancı Ortak	Pozisyon	Pozisyon Değişimi	Piyasa Değeri	Hisse Oranı	Bildirim Tarihi	Ülke
FMR LLC	44,418,040	279,006	747,999,800	1.95%	30.06.2021	United States
BLACKROCK	24,319,576	50,266	409,541,664	1.07%	5.08.2021	United States
VANGUARD GROUP	21,786,908	-236,803	366,891,534	0.96%	30.06.2021	United States
NORGES BANK	15,623,672	15,623,672	263,102,639	0.69%	31.12.2020	Norway
GOVMT PENSION INVST	4,946,110	-824,258	83,292,493	0.22%	31.03.2021	Japan
LYXOR	2,623,941	274	44,187,167	0.12%	10.08.2021	France
DIMENSIONAL FUND ADV	2,033,017	13,939	34,236,007	0.09%	9.08.2021	United States
DEUTSCHE BANK AG	1,479,824	400,000	24,920,236	0.06%	9.08.2021	Germany
MERCER GLOBAL INVEST	999,900	-1,215,059	16,838,316	0.04%	30.06.2021	Ireland
HSBC	993,164	-60,000	16,724,882	0.04%	6.08.2021	United Kingdom



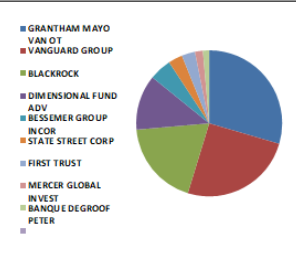
BIMAS TI

BIMAS TI - İlk 10 Yabancı Ortak	Pozisyon	Pozisyon Değişimi	Piyasa Değeri	Hisse Oranı	Bildirim Tarihi	Ülke
JPMORGAN CHASE & CO	26,057,396	2,297,289	438,806,553	4.29%	9.08.2021	United States
BLACKROCK	18,493,631	145,515	311,432,749	3.05%	9.08.2021	United States
VANGUARD GROUP	15,906,252	-446,020	267,861,286	2.62%	30.06.2021	United States
MASSACHUSETTS FINANC	10,064,652	294,026	169,488,741	1.66%	30.06.2021	United States
NORGES BANK	6,314,928	6,314,928	106,343,388	1.04%	31.12.2020	Norway
T ROWE PRICE GROUP I	5,646,636	-157,408	95,089,351	0.93%	30.06.2021	United States
SCHRODERS PLC	5,616,718	-324,669	94,585,532	0.93%	30.06.2021	United Kingdom
FEDERATED HERMES INC	3,522,059	57,001	59,311,474	0.58%	30.06.2021	United States
GOVMT PENSION INVST	2,995,576	-384,709	50,445,500	0.49%	31.03.2021	Japan
ROBECO LUXEMBOURG S.	2,709,307	0	45,624,730	0.45%	30.06.2021	Luxembourg



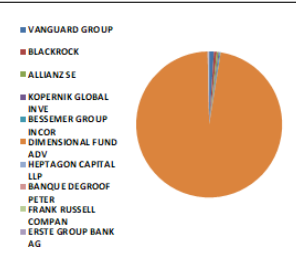
DOHOL TI

DOHOL TI - İlk 10 Yabancı Ortak	Pozisyon	Pozisyon Değişimi	Piyasa Değeri	Hisse Oranı	Bildirim Tarihi	Ülke
GRANTHAM MAYO VAN OT	39,173,645	20,332,394	659,684,188	1.50%	31.05.2021	United States
VANGUARD GROUP	33,563,445	19,984	565,208,419	1.28%	30.06.2021	United States
BLACKROCK	25,167,322	48,691	423,817,706	0.96%	5.08.2021	United States
DIMENSIONAL FUND ADV	16,124,941	-3,204,081	271,544,009	0.62%	31.05.2021	United States
BESSEMER GROUP INCOR	6,634,452	0	111,724,173	0.25%	30.04.2021	United States
STATE STREET CORP	4,306,108	0	72,514,859	0.16%	6.08.2021	United States
FIRST TRUST	3,899,477	0	65,667,193	0.15%	9.08.2021	United States
MERCER GLOBAL INVEST	2,453,138	-123,451	41,310,844	0.09%	30.06.2021	Ireland
BANQUE DEGROOF PETER	1,779,060	-56,725	29,959,371	0.07%	31.03.2021	Belgium



EKGYO TI

EKGYO TI - İlk 10 Yabancı Ortak	Pozisyon	Pozisyon Değişimi	Piyasa Değeri	Hisse Oranı	Bildirim Tarihi	Ülke
VANGUARD GROUP	81,363,098	49,023	1,370,154,583	2.14%	30.06.2021	United States
BLACKROCK	49,327,242	94,928	830,670,763	1.30%	5.08.2021	United States
ALLIANZ SE	28,403,168	1,833,996	478,309,353	0.75%	9.08.2021	Germany
KOPERNIK GLOBAL INVE	20,826,230	0	350,713,716	0.55%	30.06.2021	United States
BESSEMER GROUP INCOR	18,659,402	2,433,835	314,224,333	0.49%	30.04.2021	United States
DIMENSIONAL FUND ADV	18,467,443	-10,717,460	310,991,743	0.49%	31.05.2021	United States
HEPTAGON CAPITAL LLP	13,557,326	0	228,305,372	0.36%	30.06.2021	United Kingdom
BANQUE DEGROOF PETER	4,735,859	289,576	79,751,866	0.12%	31.03.2021	Belgium
FRANK RUSSELL COMPAN	4,044,639	-492,093	68,111,721	0.11%	30.06.2021	United States
ERSTE GROUP BANK AG	3,900,000	0	65,676,001	0.10%	30.06.2021	Austria



Kaynak : Bloomberg

BIST 30 - İlk 10 Yabancı Hissedar Pozisyonu

EREGL TI	EREGL TI - İlk 10 Yabancı Ortak	Pozisyon	Pozisyon Değişimi	Piyasa Değeri	Hisse Oranı	Bildirim Tarihi	Ülke	
	EXPERT PLACEMENT SER	245,349,997	0	4,131,693,987	7.01%	7.02.2019	Romania	<ul style="list-style-type: none"> EXPERT PLACEMENT SER BLACKROCK VANGUARD GROUP NORGES BANK GQG PARTNERS LLC ROBECO LUXEMBOURG S GOVMT PENSION INVST GRANTHAM MAYO VAN OT TT INTL FUNDS PLC CHARLES SCHWAB CORPO
	BLACKROCK	49,899,907	-1,046,728	840,314,441	1.43%	9.08.2021	United States	
	VANGUARD GROUP	49,868,347	-603,664	839,782,971	1.42%	30.06.2021	United States	
	NORGES BANK	32,794,133	32,794,133	552,253,205	0.94%	31.12.2020	Norway	
	GQG PARTNERS LLC	30,359,504	30,359,504	511,254,052	0.87%	30.04.2021	United States	
	ROBECO LUXEMBOURG S.	10,264,459	0	172,853,491	0.29%	30.06.2021	Luxembourg	
	GOVMT PENSION INVST	8,566,912	-3,296,286	144,266,799	0.24%	31.03.2021	Japan	
	GRANTHAM MAYO VAN OT	7,364,027	5,045,179	124,010,216	0.21%	31.05.2021	United States	
	TT INTL FUNDS PLC	6,809,092	6,809,092	114,665,110	0.19%	30.04.2021	Ireland	
	CHARLES SCHWAB CORPO	5,948,332	-40,375	100,169,912	0.17%	9.08.2021	United States	
GUBRF TI	GUBRF TI - İlk 10 Yabancı Ortak	Pozisyon	Pozisyon Değişimi	Piyasa Değeri	Hisse Oranı	Bildirim Tarihi	Ülke	
	VANGUARD GROUP	2,811,225	1,412	47,341,029	0.84%	30.06.2021	United States	<ul style="list-style-type: none"> VANGUARD GROUP BLACKROCK DIMENSIONAL FUND ADV STATE STREET CORP CHARLES SCHWAB CORPO LEGAL & GENERAL GROU TIAA-CREF INVESTORS TFI SA AMERICAN CENTURY COM VAN ECK ASSOCIATES C
	BLACKROCK	1,143,101	44	19,249,821	0.34%	5.08.2021	United States	
	DIMENSIONAL FUND ADV	479,482	-82,817	8,074,477	0.14%	9.08.2021	United States	
	STATE STREET CORP	131,660	0	2,217,154	0.04%	6.08.2021	United States	
	CHARLES SCHWAB CORPO	105,604	0	1,778,371	0.03%	9.08.2021	United States	
	LEGAL & GENERAL GROU	63,477	0	1,068,953	0.02%	30.06.2021	United Kingdom	
	TIAA-CREF	37,989	0	639,735	0.01%	31.03.2021	United States	
	INVESTORS TFI SA	8,300	0	139,772	0.00%	31.03.2021	Poland	
	AMERICAN CENTURY COM	6,219	0	104,728	0.00%	9.08.2021	United States	
	VAN ECK ASSOCIATES C	4,234	0	71,301	0.00%	9.08.2021	United States	
GARAN TI	GARAN TI - İlk 10 Yabancı Ortak	Pozisyon	Pozisyon Değişimi	Piyasa Değeri	Hisse Oranı	Bildirim Tarihi	Ülke	
	BANCO BILBAO VIZCAYA	2,093,700,000	0	35,257,908,319	49.85%	30.09.2020	Spain	<ul style="list-style-type: none"> BANCO BILBAO VIZCAYA INVESCO LTD BLACKROCK VANGUARD GROUP SCHRODERS PLC TIAA-CREF DIMENSIONAL FUND ADV NORGES BANK GOVMT PENSION INVST CHARLES SCHWAB CORPO
	INVESCO LTD	92,213,617	0	1,552,877,324	2.20%	9.08.2021	United States	
	BLACKROCK	79,600,588	691,526	1,340,473,914	1.90%	9.08.2021	United States	
	VANGUARD GROUP	75,145,187	-682,895	1,265,444,961	1.79%	30.06.2021	United States	
	SCHRODERS PLC	61,494,793	28,414,055	1,035,572,324	1.46%	12.02.2021	United Kingdom	
	TIAA-CREF	45,539,256	-6,296,283	766,881,078	1.08%	30.06.2021	United States	
	DIMENSIONAL FUND ADV	32,280,441	-1,326,395	543,602,631	0.77%	9.08.2021	United States	
	NORGES BANK	30,932,896	30,932,896	520,909,973	0.74%	31.12.2020	Norway	
	GOVMT PENSION INVST	16,173,823	-2,310,462	272,367,182	0.39%	31.03.2021	Japan	
	CHARLES SCHWAB CORPO	12,100,040	162,396	203,764,675	0.29%	9.08.2021	United States	
ISCTR TI	ISCTR TI - İlk 10 Yabancı Ortak	Pozisyon	Pozisyon Değişimi	Piyasa Değeri	Hisse Oranı	Bildirim Tarihi	Ülke	
	BLACKROCK	57,360,437	1,770,155	965,949,768	1.27%	9.08.2021	United States	<ul style="list-style-type: none"> BLACKROCK VANGUARD GROUP NORGES BANK DIMENSIONAL FUND ADV GRANTHAM MAYO VAN OT GOVMT PENSION INVST CHARLES SCHWAB CORPO LYXOR BESSEMER GROUP INCOR STATE STREET CORP
	VANGUARD GROUP	49,256,185	-2,527,187	829,474,163	1.09%	30.06.2021	United States	
	NORGES BANK	35,831,978	26,102,420	603,410,515	0.80%	31.12.2020	Norway	
	DIMENSIONAL FUND ADV	16,712,854	-654,652	281,444,464	0.37%	9.08.2021	United States	
	GRANTHAM MAYO VAN OT	15,584,521	-83,012	262,443,336	0.35%	31.05.2021	United States	
	GOVMT PENSION INVST	10,539,980	-4,094,526	177,493,265	0.23%	31.03.2021	Japan	
	CHARLES SCHWAB CORPO	9,784,280	111,631	164,767,277	0.22%	9.08.2021	United States	
	LYXOR	6,091,298	662	102,577,459	0.14%	10.08.2021	France	
	BESSEMER GROUP INCOR	5,685,925	1,557,706	95,750,978	0.13%	30.04.2021	United States	
	STATE STREET CORP	5,531,081	34,313	93,143,405	0.12%	6.08.2021	United States	
KCHOL TI	KCHOL TI - İlk 10 Yabancı Ortak	Pozisyon	Pozisyon Değişimi	Piyasa Değeri	Hisse Oranı	Bildirim Tarihi	Ülke	
	VANGUARD GROUP	29,215,436	-1,205,666	491,987,947	1.15%	30.06.2021	United States	<ul style="list-style-type: none"> VANGUARD GROUP BLACKROCK SCHRODERS PLC NORGES BANK GOVMT PENSION INVST CHARLES SCHWAB CORPO FMR LLC CAISSE DE DEPOT ET P DEUTSCHE BANK AG ROYAL BANK OF CANADA
	BLACKROCK	25,278,773	225,023	425,694,541	1.00%	9.08.2021	United States	
	SCHRODERS PLC	23,858,893	6,355,251	401,783,762	0.94%	30.06.2021	United Kingdom	
	NORGES BANK	11,070,265	5,228,614	186,423,264	0.44%	31.12.2020	Norway	
	GOVMT PENSION INVST	5,031,956	-1,603,563	84,738,140	0.20%	31.03.2021	Japan	
	CHARLES SCHWAB CORPO	4,854,551	44,022	81,750,640	0.19%	9.08.2021	United States	
	FMR LLC	4,489,753	184,954	75,607,441	0.18%	30.06.2021	United States	
	CAISSE DE DEPOT ET P	4,134,836	4,134,836	69,630,639	0.16%	31.12.2020	Canada	
	DEUTSCHE BANK AG	3,936,579	60,000	66,291,991	0.16%	9.08.2021	Germany	
	ROYAL BANK OF CANADA	3,807,646	617,820	64,120,759	0.15%	30.06.2021	Canada	
KOZAA TI	KOZAA TI - İlk 10 Yabancı Ortak	Pozisyon	Pozisyon Değişimi	Piyasa Değeri	Hisse Oranı	Bildirim Tarihi	Ülke	
	VANGUARD GROUP	6,431,737	3,960	108,310,452	1.66%	30.06.2021	United States	<ul style="list-style-type: none"> VANGUARD GROUP BLACKROCK DIMENSIONAL FUND ADV GRANTHAM MAYO VAN OT DEUTSCHE BANK AG FIRST TRUST SCHRODERS PLC UBS EATON VANCE CORP BNP PARIBAS
	BLACKROCK	5,725,337	6,557	96,414,676	1.48%	5.08.2021	United States	
	DIMENSIONAL FUND ADV	3,205,025	-189,191	53,972,621	0.83%	31.05.2021	United States	
	GRANTHAM MAYO VAN OT	1,927,071	0	32,451,876	0.50%	31.05.2021	United States	
	DEUTSCHE BANK AG	532,536	0	8,967,906	0.14%	30.06.2021	Germany	
	FIRST TRUST	457,524	0	7,704,704	0.12%	9.08.2021	United States	
	SCHRODERS PLC	391,803	-34,671	6,597,963	0.10%	12.02.2021	United Kingdom	
	UBS	311,541	0	5,246,350	0.08%	10.08.2021	Switzerland	
	EATON VANCE CORP	220,793	0	3,718,154	0.06%	30.06.2021	United States	
	BNP PARIBAS	205,000	205,000	3,452,200	0.05%	30.06.2021	France	

Kaynak : Bloomberg



BIST 30 - İlk 10 Yabancı Hissedar Pozisyonu

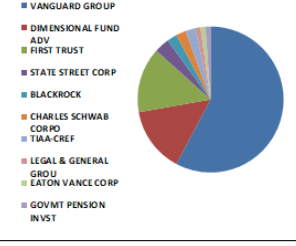
KOZAL TI	KOZAL TI - İlk 10 Yabancı Ortak	Pozisyon	Pozisyon Değişimi	Piyasa Değeri	Hisse Oranı	Bildirim Tarihi	Ülke	
	VAN ECK ASSOCIATES C	2,973,777	0	50,078,405	1.95%	9.08.2021	United States	<ul style="list-style-type: none"> VAN ECK ASSOCIATES C VANGUARD GROUP BLACKROCK GRANTHAM MAYO VAN OT DIMENSIONAL FUND ADV VICTORY CAPITAL MANA MD FINANCIAL MANAGEM DEUTSCHE BANK AG MERCER GLOBAL INVEST UBS
	VANGUARD GROUP	1,632,978	7,832	27,499,350	1.07%	30.06.2021	United States	
	BLACKROCK	1,308,743	1,245	22,039,232	0.86%	5.08.2021	United States	
	GRANTHAM MAYO VAN OT	948,388	899,900	15,970,854	0.62%	31.05.2021	United States	
	DIMENSIONAL FUND ADV	327,495	1,600	5,515,016	0.21%	9.08.2021	United States	
	VICTORY CAPITAL MANA	298,319	0	5,023,692	0.20%	31.05.2021	United States	
	MD FINANCIAL MANAGEM	259,316	166,606	4,366,881	0.17%	30.06.2021	Canada	
	DEUTSCHE BANK AG	125,946	-64,000	2,120,931	0.08%	30.06.2021	Germany	
	MERCER GLOBAL INVEST	124,219	29,583	2,091,848	0.08%	30.06.2021	Ireland	
	UBS	109,771	10,306	1,848,544	0.07%	10.08.2021	Switzerland	
KRDM TI	KRDM TI - İlk 10 Yabancı Ortak	Pozisyon	Pozisyon Değişimi	Piyasa Değeri	Hisse Oranı	Bildirim Tarihi	Ülke	
	VANGUARD GROUP	34,328,659	-188,117	578,094,623	4.40%	30.06.2021	United States	<ul style="list-style-type: none"> VANGUARD GROUP NORGES BANK BLACKROCK DIMENSIONAL FUND ADV HSBC ALLIANCE BERNSTEIN AZIMUT HOLDING SPA SCHROEDERS PLC EVLI BANK PLC
	NORGES BANK	29,656,380	29,166,338	499,413,444	3.80%	31.12.2020	Norway	
	BLACKROCK	22,127,346	88,928	372,624,510	2.84%	5.08.2021	United States	
	DIMENSIONAL FUND ADV	10,375,808	-726,062	174,728,608	1.33%	9.08.2021	United States	
	HSBC	4,100,000	0	69,044,001	0.53%	30.06.2021	United Kingdom	
	ALLIANCE BERNSTEIN	3,685,940	0	62,071,230	0.47%	30.06.2021	United States	
	AZIMUT HOLDING SPA	3,325,000	3,325,000	55,993,001	0.43%	30.04.2021	Italy	
	SCHROEDERS PLC	2,566,381	137,506	43,217,856	0.33%	30.06.2021	United Kingdom	
	EVLI BANK PLC	2,005,930	-340,000	33,779,862	0.26%	30.06.2021	Finland	
PETKM TI	PETKM TI - İlk 10 Yabancı Ortak	Pozisyon	Pozisyon Değişimi	Piyasa Değeri	Hisse Oranı	Bildirim Tarihi	Ülke	
	VANGUARD GROUP	40,883,518	165,837	688,478,449	1.61%	30.06.2021	United States	<ul style="list-style-type: none"> VANGUARD GROUP BLACKROCK NORGES BANK DIMENSIONAL FUND ADV BESSEMER GROUP INCOR STATE STREET CORP MIRAE ASSET GLOBAL I ERSTE GROUP BANK AG BANQUE DEGROOF PETER DEUTSCHE BANK AG
	BLACKROCK	32,107,224	32,128	540,685,657	1.27%	5.08.2021	United States	
	NORGES BANK	19,947,031	19,947,031	335,908,005	0.79%	31.12.2020	Norway	
	DIMENSIONAL FUND ADV	8,106,813	-2,466,472	136,518,732	0.32%	9.08.2021	United States	
	BESSEMER GROUP INCOR	7,551,154	0	127,161,435	0.30%	30.04.2021	United States	
	STATE STREET CORP	2,942,880	0	49,558,100	0.12%	9.08.2021	United States	
	MIRAE ASSET GLOBAL I	1,897,333	0	31,951,088	0.07%	9.08.2021	South Korea	
	ERSTE GROUP BANK AG	1,895,000	0	31,911,800	0.07%	30.06.2021	Austria	
	BANQUE DEGROOF PETER	1,856,636	-159,780	31,265,751	0.07%	31.03.2021	Belgium	
	DEUTSCHE BANK AG	1,771,061	100,000	29,824,668	0.07%	30.06.2021	Germany	
PGSUS TI	PGSUS TI - İlk 10 Yabancı Ortak	Pozisyon	Pozisyon Değişimi	Piyasa Değeri	Hisse Oranı	Bildirim Tarihi	Ülke	
	CAPITAL GROUP COMPAN	6,645,205	283,361	111,905,253	6.50%	30.06.2021	United States	<ul style="list-style-type: none"> CAPITAL GROUP COMPAN US GLOBAL INVESTORS VANGUARD GROUP BLACKROCK NORGES BANK DIMENSIONAL FUND ADV HSBC METZLER GLOBAL FUNDS RAIFFEISEN BANK INTE
	US GLOBAL INVESTORS	2,009,975	4,830	33,847,979	1.96%	9.08.2021	United States	
	VANGUARD GROUP	1,177,296	762	19,825,665	1.15%	30.06.2021	United States	
	BLACKROCK	1,010,568	1,875	17,017,965	0.99%	5.08.2021	United States	
	NORGES BANK	498,427	-1,652,877	8,399,511	0.49%	31.12.2020	Norway	
	DIMENSIONAL FUND ADV	400,453	-132,826	6,743,629	0.39%	9.08.2021	United States	
	HSBC	220,000	0	3,704,800	0.22%	30.06.2021	United Kingdom	
	METZLER GLOBAL FUNDS	79,700	0	1,342,148	0.08%	29.01.2021	Ireland	
	RAIFFEISEN BANK INTE	75,000	0	1,263,000	0.07%	30.06.2021	Austria	
SAHOL TI	SAHOL TI - İlk 10 Yabancı Ortak	Pozisyon	Pozisyon Değişimi	Piyasa Değeri	Hisse Oranı	Bildirim Tarihi	Ülke	
	INVESCO LTD	37,008,480	-939,909	623,222,809	1.81%	9.08.2021	United States	<ul style="list-style-type: none"> INVESCO LTD VANGUARD GROUP BLACKROCK NORDEA BANK APB NINETY ONE UK LTD CHARLES SCHWAB CORPO SKAGEN AS M&G PLC ALLIANZ SE SWEDBANK AB
	VANGUARD GROUP	30,451,558	122,328	512,804,241	1.49%	30.06.2021	United States	
	BLACKROCK	21,918,002	-9,531	369,099,157	1.07%	9.08.2021	United States	
	NORDEA BANK APB	19,928,687	-2,949,851	335,599,092	0.98%	30.06.2021	Sweden	
	NINETY ONE UK LTD	18,688,124	685,749	314,708,011	0.92%	30.06.2021	United Kingdom	
	CHARLES SCHWAB CORPO	14,315,817	88,813	241,078,360	0.70%	9.08.2021	United States	
	SKAGEN AS	13,201,816	0	222,318,583	0.65%	30.06.2021	Norway	
	M&G PLC	12,811,834	0	215,751,287	0.63%	30.04.2021	United Kingdom	
	ALLIANZ SE	6,741,092	68,755	113,519,990	0.33%	9.08.2021	Germany	
	SWEDBANK AB	6,396,773	1,415,583	107,721,658	0.31%	30.06.2021	Sweden	
SISE TI	SISE TI - İlk 10 Yabancı Ortak	Pozisyon	Pozisyon Değişimi	Piyasa Değeri	Hisse Oranı	Bildirim Tarihi	Ülke	
	NORGES BANK	57,672,903	32,739,002	971,211,695	1.88%	31.12.2020	Norway	<ul style="list-style-type: none"> NORGES BANK BLACKROCK VANGUARD GROUP DIMENSIONAL FUND ADV FRANKLIN RESOURCES MACQUARIE GROUP GOVMT PENSION INVST ARTEMIS INVESTMENT M LYXOR VICTORY CAPITAL MANA
	BLACKROCK	47,206,148	932,500	794,951,540	1.54%	5.08.2021	United States	
	VANGUARD GROUP	44,747,097	-166,602	753,541,120	1.46%	30.06.2021	United States	
	DIMENSIONAL FUND ADV	17,484,282	-4,203,839	294,435,312	0.57%	9.08.2021	United States	
	FRANKLIN RESOURCES	11,106,565	209,169	187,034,556	0.36%	30.06.2021	United States	
	MACQUARIE GROUP	10,676,468	-26,150	179,791,723	0.35%	28.05.2021	Australia	
	GOVMT PENSION INVST	8,646,568	8,608,351	145,608,206	0.28%	31.03.2021	Japan	
	ARTEMIS INVESTMENT M	5,548,000	2,323,000	93,428,321	0.18%	31.03.2021	United Kingdom	
	LYXOR	5,287,869	507	89,047,715	0.17%	10.08.2021	France	
	VICTORY CAPITAL MANA	5,076,849	4,633,395	85,494,138	0.17%	31.05.2021	United States	

Kaynak : Bloomberg

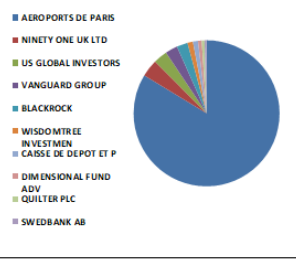


BIST 30 - İlk 10 Yabancı Hissedar Pozisyonu

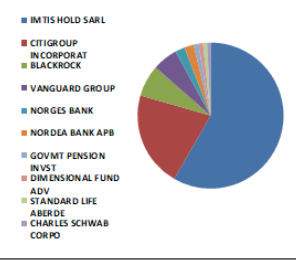
SASA TI	SASA TI - İlk 10 Yabancı Ortak	Pozisyon	Pozisyon Değişimi	Piyasa Değeri	Hisse Oranı	Bildirim Tarihi	Ülke
	VANGUARD GROUP	5,845,021	6,267	98,430,155	0.52%	30.06.2021	United States
	DIMENSIONAL FUND ADV	1,486,276	55,065	25,028,888	0.13%	9.08.2021	United States
	FIRST TRUST	1,426,703	0	24,025,679	0.13%	9.08.2021	United States
	STATE STREET CORP	316,769	0	5,334,390	0.03%	6.08.2021	United States
	BLACKROCK	227,079	-10,197	3,824,010	0.02%	31.07.2021	United States
	CHARLES SCHWAB CORPO	226,418	0	3,812,879	0.02%	9.08.2021	United States
	TIAA-CREF	174,261	0	2,934,555	0.02%	31.03.2021	United States
	LEGAL & GENERAL GROU	117,809	0	1,983,904	0.01%	30.06.2021	United Kingdom
	EATON VANCE CORP	72,306	0	1,217,633	0.01%	30.06.2021	United States
	GOVMT PENSION INVST	69,356	69,356	1,167,955	0.01%	31.03.2021	Japan



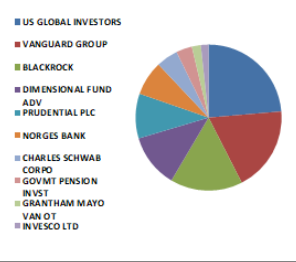
TAVHL TI	TAVHL TI - İlk 10 Yabancı Ortak	Pozisyon	Pozisyon Değişimi	Piyasa Değeri	Hisse Oranı	Bildirim Tarihi	Ülke
	AEROPORTS DE PARIS	167,542,321	-2,992	2,821,412,711	46.12%	7.02.2019	France
	NINETY ONE UK LTD	7,754,679	-173,729	130,588,796	2.13%	30.06.2021	United Kingdom
	US GLOBAL INVESTORS	6,131,307	14,728	103,251,211	1.69%	9.08.2021	United States
	VANGUARD GROUP	5,498,777	-21,606	92,599,406	1.51%	30.06.2021	United States
	BLACKROCK	4,851,874	6,336	81,705,559	1.34%	5.08.2021	United States
	WISDOMTREE INVESTMEN	2,387,844	3,546	40,211,293	0.66%	9.08.2021	United States
	CAISSE DE DEPOT ET P	2,264,819	2,018,317	38,139,552	0.62%	31.12.2020	Canada
	DIMENSIONAL FUND ADV	1,635,040	-327,588	27,534,074	0.45%	9.08.2021	United States
	QUILTER PLC	1,228,199	-9,409	20,682,871	0.34%	28.05.2021	United Kingdom
	SWEDBANK AB	901,732	-548,863	15,185,167	0.25%	30.06.2021	Sweden



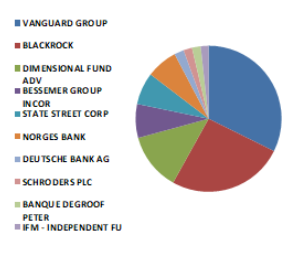
TCELL TI	TCELL TI - İlk 10 Yabancı Ortak	Pozisyon	Pozisyon Değişimi	Piyasa Değeri	Hisse Oranı	Bildirim Tarihi	Ülke
	IMTIS HOLD SARL	435,600,000	435,600,000	7,335,504,066	19.80%	11.12.2020	Luxembourg
	CITIGROUP INCORPORAT	157,954,388	1,889,560	2,659,951,918	7.18%	11.12.2020	United States
	BLACKROCK	52,430,702	261,458	882,933,030	2.38%	9.08.2021	United States
	VANGUARD GROUP	41,629,717	360,227	701,044,441	1.89%	30.06.2021	United States
	NORGES BANK	16,097,657	16,097,657	271,084,546	0.73%	31.12.2020	Norway
	NORDEA BANK APB	15,726,494	5,640,540	264,834,161	0.71%	30.06.2021	Sweden
	GOVMT PENSION INVST	7,907,106	-979,364	133,155,666	0.36%	31.03.2021	Japan
	DIMENSIONAL FUND ADV	7,380,661	-42,370	124,290,332	0.34%	9.08.2021	United States
	STANDARD LIFE ABERDE	6,862,479	-228,575	115,564,147	0.31%	31.07.2021	United Kingdom
	CHARLES SCHWAB CORPO	5,727,788	48,401	96,455,951	0.26%	9.08.2021	United States



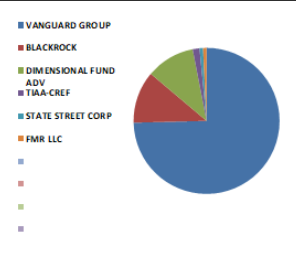
THYAO TI	THYAO TI - İlk 10 Yabancı Ortak	Pozisyon	Pozisyon Değişimi	Piyasa Değeri	Hisse Oranı	Bildirim Tarihi	Ülke
	US GLOBAL INVESTORS	23,050,111	55,384	388,163,873	1.67%	9.08.2021	United States
	VANGUARD GROUP	18,402,405	53,202	309,896,503	1.33%	30.06.2021	United States
	BLACKROCK	15,582,389	-3,111,990	262,407,433	1.13%	9.08.2021	United States
	DIMENSIONAL FUND ADV	11,604,241	-486,310	195,415,420	0.84%	9.08.2021	United States
	PRUDENTIAL PLC	9,620,944	0	162,016,698	0.70%	31.05.2021	United Kingdom
	NORGES BANK	7,511,083	7,511,083	126,486,639	0.54%	31.12.2020	Norway
	CHARLES SCHWAB CORPO	4,642,856	53,381	78,185,696	0.34%	9.08.2021	United States
	GOVMT PENSION INVST	3,445,226	-1,135,367	58,017,606	0.25%	31.03.2021	Japan
	GRANTHAM MAYO VAN OT	1,910,382	1,910,382	32,170,833	0.14%	31.05.2021	United States
	INVESCO LTD	1,602,948	0	26,993,645	0.12%	9.08.2021	United States



TKFEN TI	TKFEN TI - İlk 10 Yabancı Ortak	Pozisyon	Pozisyon Değişimi	Piyasa Değeri	Hisse Oranı	Bildirim Tarihi	Ülke
	VANGUARD GROUP	6,209,169	64,252	104,562,407	1.68%	30.06.2021	United States
	BLACKROCK	4,971,795	9,280	83,725,029	1.34%	5.08.2021	United States
	DIMENSIONAL FUND ADV	2,424,739	-528,771	40,832,605	0.66%	9.08.2021	United States
	BESSEMER GROUP INCOR	1,452,781	0	24,464,832	0.39%	30.04.2021	United States
	STATE STREET CORP	1,365,195	0	22,989,884	0.37%	6.08.2021	United States
	NORGES BANK	1,348,348	-2,403,752	22,706,181	0.36%	31.12.2020	Norway
	DEUTSCHE BANK AG	419,959	25,000	7,072,110	0.11%	30.06.2021	Germany
	SCHRODERS PLC	378,930	378,930	6,381,181	0.10%	12.02.2021	United Kingdom
	BANQUE DEGROOF PETER	378,715	378,715	6,377,561	0.10%	31.03.2021	Belgium
	IFM - INDEPENDENT FU	350,000	50,000	5,894,000	0.09%	30.06.2021	Liechtenstein



OYAKC TI	OYAKC TI - İlk 10 Yabancı Ortak	Pozisyon	Pozisyon Değişimi	Piyasa Değeri	Hisse Oranı	Bildirim Tarihi	Ülke
	VANGUARD GROUP	11,275,345	11,466	189,876,812	0.97%	30.06.2021	United States
	BLACKROCK	1,781,133	204	29,994,280	0.15%	5.08.2021	United States
	DIMENSIONAL FUND ADV	1,668,928	6,661	28,104,748	0.14%	30.04.2021	United States
	TIAA-CREF	177,364	0	2,986,810	0.02%	31.03.2021	United States
	STATE STREET CORP	142,130	0	2,393,469	0.01%	6.08.2021	United States
	FMR LLC	93,492	0	1,574,405	0.01%	30.06.2021	United States



Kaynak : Bloomberg

BIST 30 - İlk 10 Yabancı Hissedar Pozisyonu

TSKB TI	TSKB TI - İlk 10 Yabancı Ortak	Pozisyon	Pozisyon Değişimi	Piyasa Değeri	Hisse Oranı	Bildirim Tarihi	Ülke	
	VANGUARD GROUP	40,514,701	9,269	682,267,571	1.45%	30.06.2021	United States	<ul style="list-style-type: none"> VANGUARD GROUP DIMENSIONAL FUND ADV BLACKROCK UNION BANCAIRE PRIVE TIAA-CREF ARTISAN PARTNERS LTD STATE STREET CORP AEGON NV DANSKE BANK A/S AMERICAN CENTURY COM
	DIMENSIONAL FUND ADV	36,569,684	-2,532,144	615,833,484	1.31%	9.08.2021	United States	
	BLACKROCK	24,461,696	1,071	411,934,964	0.87%	5.08.2021	United States	
	UNION BANCAIRE PRIVE	14,679,983	306,157	247,210,916	0.52%	30.04.2021	Switzerland	
	TIAA-CREF	4,907,055	0	82,634,807	0.18%	31.03.2021	United States	
	ARTISAN PARTNERS LTD	2,638,844	2,638,844	44,438,133	0.09%	30.06.2021	United States	
	STATE STREET CORP	1,354,985	0	22,817,948	0.05%	6.08.2021	United States	
	AEGON NV	643,240	0	10,832,162	0.02%	30.04.2021	Netherlands	
	DANSKE BANK A/S	358,110	0	6,030,572	0.01%	29.06.2018	Denmark	
	AMERICAN CENTURY COM	291,184	0	4,903,539	0.01%	9.08.2021	United States	
TTKOM TI	TTKOM TI - İlk 10 Yabancı Ortak	Pozisyon	Pozisyon Değişimi	Piyasa Değeri	Hisse Oranı	Bildirim Tarihi	Ülke	
	VANGUARD GROUP	18,384,882	9,824	309,601,416	0.53%	30.06.2021	United States	<ul style="list-style-type: none"> VANGUARD GROUP HARTFORD FINANCIAL S VICTORY CAPITAL MANA SWEDBANK AB AXA FRANK RUSSELL COMPAN DIMENSIONAL FUND ADV JPMORGAN CHASE & CO SCHROEDERS PLC POWER CORP OF CANADA
	HARTFORD FINANCIAL S	13,787,554	743,853	232,182,411	0.39%	30.06.2021	United States	
	VICTORY CAPITAL MANA	5,519,134	3,950,291	92,942,217	0.16%	31.05.2021	United States	
	SWEDBANK AB	5,155,921	0	86,825,710	0.15%	30.06.2021	Sweden	
	AXA	4,099,705	-79,786	69,039,033	0.12%	30.06.2021	France	
	FRANK RUSSELL COMPAN	3,900,252	3,124,895	65,680,244	0.11%	30.06.2021	United States	
	DIMENSIONAL FUND ADV	3,448,899	-121,804	58,079,460	0.10%	9.08.2021	United States	
	JPMORGAN CHASE & CO	2,785,405	0	46,906,221	0.08%	9.08.2021	United States	
	SCHROEDERS PLC	2,696,477	-381,574	45,408,673	0.08%	30.06.2021	United Kingdom	
	POWER CORP OF CANADA	1,878,571	17,230	31,635,136	0.05%	31.05.2021	Canada	
TUPRS TI	TUPRS TI - İlk 10 Yabancı Ortak	Pozisyon	Pozisyon Değişimi	Piyasa Değeri	Hisse Oranı	Bildirim Tarihi	Ülke	
	BLACKROCK	12,498,780	0	210,479,457	4.99%	30.01.2020	United States	<ul style="list-style-type: none"> BLACKROCK VANGUARD GROUP NORGES BANK CHARLES SCHWAB CORPO GOVMT PENSION INVST WELLINGTON MANAGEMEN LYXOR TRANSAMERICA FUNDS HSBC FMR LLC
	VANGUARD GROUP	4,666,870	7,155	78,590,092	1.86%	30.06.2021	United States	
	NORGES BANK	2,437,002	2,437,002	41,039,114	0.97%	31.12.2020	Norway	
	CHARLES SCHWAB CORPO	911,157	7,470	15,343,884	0.36%	9.08.2021	United States	
	GOVMT PENSION INVST	872,451	-255,564	14,692,075	0.35%	31.03.2021	Japan	
	WELLINGTON MANAGEMEN	555,434	219,001	9,353,509	0.22%	31.10.2020	United States	
	LYXOR	480,323	45	8,088,639	0.19%	10.08.2021	France	
	TRANSAMERICA FUNDS	448,705	0	7,556,192	0.18%	30.06.2021	United States	
	HSBC	346,674	105,000	5,837,990	0.14%	6.08.2021	United Kingdom	
	FMR LLC	337,068	2,511	5,676,225	0.13%	30.06.2021	United States	
VAKBN TI	VAKBN TI - İlk 10 Yabancı Ortak	Pozisyon	Pozisyon Değişimi	Piyasa Değeri	Hisse Oranı	Bildirim Tarihi	Ülke	
	VANGUARD GROUP	20,195,978	8,115	340,100,273	0.52%	30.06.2021	United States	<ul style="list-style-type: none"> VANGUARD GROUP DIMENSIONAL FUND ADV BLACKROCK FIRST TRUST DEUTSCHE BANK AG DREYFUS INVESTMENT F LEGAL & GENERAL GROU STATE STREET CORP MIRAE ASSET GLOBAL I #N/A
	DIMENSIONAL FUND ADV	13,294,568	140,846	223,880,527	0.34%	9.08.2021	United States	
	BLACKROCK	5,690,674	35,030	95,830,951	0.15%	5.08.2021	United States	
	FIRST TRUST	2,173,101	0	36,595,021	0.06%	9.08.2021	United States	
	DEUTSCHE BANK AG	1,362,997	994,300	22,952,870	0.03%	30.06.2021	Germany	
	DREYFUS INVESTMENT F	1,075,869	1,050,000	18,117,634	0.03%	30.06.2021	United States	
	LEGAL & GENERAL GROU	1,069,108	0	18,003,779	0.03%	30.06.2021	United Kingdom	
	STATE STREET CORP	1,034,984	0	17,429,131	0.03%	6.08.2021	United States	
	MIRAE ASSET GLOBAL I	946,858	0	15,945,089	0.02%	9.08.2021	South Korea	
YKBNK TI	YKBNK TI - İlk 10 Yabancı Ortak	Pozisyon	Pozisyon Değişimi	Piyasa Değeri	Hisse Oranı	Bildirim Tarihi	Ülke	
	UNICREDIT SPA	1,689,410,260	0	28,449,669,036	20.00%	31.03.2020	Italy	<ul style="list-style-type: none"> UNICREDIT SPA BLACKROCK VANGUARD GROUP DIMENSIONAL FUND ADV GOVMT PENSION INVST GRANTHAM MAYO VAN OT BESSEMER GROUP INCOR MD FINANCIAL MANAGEM RAIFFEISEN BANK INTE DEUTSCHE BANK AG
	BLACKROCK	68,914,709	-2,483,163	1,160,523,710	0.82%	9.08.2021	United States	
	VANGUARD GROUP	50,419,497	16,217	849,064,337	0.60%	30.06.2021	United States	
	DIMENSIONAL FUND ADV	32,405,738	1,891,221	545,712,633	0.38%	9.08.2021	United States	
	GOVMT PENSION INVST	18,356,023	17,675,551	309,115,430	0.22%	31.03.2021	Japan	
	GRANTHAM MAYO VAN OT	16,462,857	15,670,007	277,234,514	0.19%	31.05.2021	United States	
	BESSEMER GROUP INCOR	12,793,473	2,558,695	215,442,087	0.15%	30.04.2021	United States	
	MD FINANCIAL MANAGEM	9,021,318	5,129,816	151,918,996	0.11%	30.06.2021	Canada	
	RAIFFEISEN BANK INTE	8,130,000	0	136,909,201	0.10%	30.06.2021	Austria	
	DEUTSCHE BANK AG	6,510,038	200,000	109,629,041	0.08%	30.06.2021	Germany	

Kaynak : Bloomberg



Yatırım Danışmanlığı ve Bireysel Portföy Yönetimi

Gökçe ARSLAN
Direktör

Özlem ÜNAL
Yönetmen

Tuba ŞAHİN
Yönetmen

Semih Can ÖZER
Uzman

Gizem Tetik ARGİN
Uzman

ytrdanismanligibpy@halkyatirim.com.tr
0 (212) 314 81 81

Çekince : "Yatırım Danışmanlığı hizmeti; aracı kurumlar, portföy yönetim şirketleri, mevduat kabul etmeyen bankalar ile müşteri arasında imzalanacak Yatırım Danışmanlığı sözleşmesi çerçevesinde sunulmaktadır. Burada yer alan bilgi, yorum ve tavsiyeleri, kişilerin yerindelik testi ile belirlendiği risk seviyeleri dikkate alınarak, Halk Yatırım Yatırım Danışmanlığı ve Araştırma birimi nezdinde güvenilir olduğuna inanılan bilgi kaynaklarından yararlanarak hazırlanmakta ve kişiye özel sunulmaktadır. Verilen bu tavsiyeler mali durumunuz ile risk ve getiri tercihlerinize uygun olmayabilir. Bu nedenle, risk yapınıza uygun olmayan şekilde sadece burada yer alan bilgilere dayanılarak yatırım kararı verilmesi beklentilerinize uygun sonuçlar doğurmayabilir. Size özel olarak tahsis edilen Yatırım Danışmanınız ile irtibata geçmeniz ve mali durumunuz ve risk seviyelerinize uygun kararları birlikte almanız tavsiye edilir.

Veri ve grafikler güvenilirliğine inandığımız güvenilir kaynaklardan derlenmiş olup, yapılan yorumlar sadece HALK YATIRIM MENKUL DEĞERLER A.Ş. Yatırım Danışmanlığı'nın beklentilerini yansıtmaktadır. Bu bilgiler ışığında yapılan ve yapılacak olan ileriye dönük yatırımların sonuçlarından Şirketimiz hiçbir şekilde sorumlu tutulamaz. Ayrıca, Halk Yatırım Menkul Değerler A.Ş.'nin yazılı izni olmadıkça içeriği kısmen ya da tamamen üçüncü kişilerce hiç bir şekil ve ortamda yayınlanamaz, iktisap edilemez, alıntı yapılamaz, kullanılamaz. İleti, gönderilen kişiye özel ve münhasırdır. İlave olarak, bu raporun gönderildiği ve yukarıdaki açıklamalarımız doğrultusunda kullanıldığı ülkelerdeki yasal düzenlemelerden kaynaklı tüm talep ve dava haklarımız saklıdır.

Uyarı Notu: Bu e-posta'nın içerdiği bilgiler (ekleri dahil olmak üzere) gizlidir. Onayımız olmaksızın üçüncü kişilere açıklanamaz. Bu mesajın gönderilmek istendiği kişi değilseniz, lütfen mesajı sisteminizden derhal siliniz. Halk Yatırım Menkul Değerler A.Ş. bu mesajın içerdiği bilgilerin doğruluğu veya eksiksiz olduğu konusunda bir garanti vermemektedir. Bu nedenle bilgilerin ne şekilde olursa olsun, içeriğinden, iletilmesinden, alınmasından, saklanmasından sorumlu değildir. Bu mesajın içeriği yazarına ait olup, Halk Yatırım Menkul Değerler A.Ş.'nin görüşlerini içermeyebilir.

